

Elettropompa per Pozzi da 4"										Corpo Pompa 4"	Motore V.230/M	Motore V.400/T	
TIPO	HP	KW	l/m	0	8,3	10	15	20	22,5	PREZZO	PREZZO	PREZZO	
1GSL05	0,75	0,55	Preval.	119	105	100	83	60	46,3				
1GSL07	1	0,75		159	140	133	110	80	61,7				
1GSL11	1,5	1,1		232	204	194	160	116	90				
1GSL15	2	1,5		324	285	272	224	163	126				
TIPO	HP	KW	l/m	0	20	25	30	40	50	PREZZO	PREZZO	PREZZO	
2GS05	0,75	0,55	Prevalenza mt	67	60	56	52	41	27				
2GS07	1	0,75		93	83	79	73	57	37				
2GS11	1,5	1,1		133	119	113	104	82	53				
2GS15	2	1,5		187	167	158	146	115	74				
2GS22	3	2,2		267	238	226	208	164	106				
2GS30	4	3		347	309	294	271	213	138				
TIPO	HP	KW	l/m	0	30	40	50	60	80	90	PREZZO	PREZZO	PREZZO
4GS05	0,75	0,55	Prevalenza mt	47	42	40	37	33	22	15			
4GS07	1	0,75		60	54	51	47	42	28	19			
4GS11	1,5	1,1		94	84	80	74	66	44	30			
4GS15	2	1,5		127	114	108	100	89	60	40			
4GS22	3	2,2		181	162	154	142	127	85	57			
4GS30	4	3		228	204	194	179	160	107	72			
4GS40	5,5	4		322	288	274	252	226	151	102			
TIPO	HP	KW	l/m	0	47	70	90	110	130	140	PREZZO	PREZZO	PREZZO
6GS05	0,75	0,55	Prevalenza mt	30,6	27	24,6	21,6	17,7	12,8	9,9			
6GS07	1	0,75		42,8	37,8	34,4	30,3	24,8	17,9	13,8			
6GS11	1,5	1,1		61,9	54,3	49,6	43,9	36,1	26,4	20,7			
6GS15	2	1,5		86,7	76,1	69,5	61,4	50,6	36,9	29			
6GS22	3	2,2		132	117	108	95,6	78,7	57,1	44,8			
6GS30	4	3		182	162	149	132	108	79	62			
6GS40	5,5	4		211	187	172	152	125	91,3	71,7			
6GS55	7,5	5,5		281	250	230	203	167	121	95,6			
TIPO	HP	KW	l/m	0	58	90	120	140	160	183	PREZZO	PREZZO	PREZZO
8GS07	1	0,75	Prevalenza mt	32,9	29,1	26,6	22,9	19,5	15,3	9,3			
8GS11	1,5	1,1		46	40,7	37,2	32	27,3	21,4	13,1			
8GS15	2	1,5		65,8	58,2	53,1	45,7	39	30,6	18,7			
8GS22	3	2,2		99	88,4	81,2	70,2	60	47,4	30,1			
8GS30	4	3		138	123	113	97,8	83,6	66,1	42			
8GS40	5,5	4		189	168	155	134	114	90,5	57,5			
8GS55	7,5	5,5		224	202	186	162	140	110	67			
8GS75	10	7,5		299	269	248	217	186	147	89,4			
TIPO	HP	KW	l/m	0	100	150	175	200	225	250	PREZZO	PREZZO	PREZZO
12GS15	2	1,5	Prevalenza mt	52,3	44,5	37,3	32,4	26,6	19,8	12,1			
12GS22	3	2,2		75,9	66,9	58,2	52,1	44,8	36,5	27,2			
12GS30	4	3		102	90	78,8	71	61,5	50,3	37,6			
12GS40	5,5	4		135	119	104	93,1	80,1	65,1	48,5			
12GS55	7,5	5,5		161	142	124	112	97	79,4	59,3			
12GS75	10	7,5		231	203	178	160	139	113	85,1			
TIPO	HP	KW	l/m	0	133	180	227	273	320	367	PREZZO	PREZZO	PREZZO
16GS22	3	2,2	Preval.	56,9	49,8	44,7	38,3	31	22,8	13,9			
16GS30	4	3		75,6	65,7	59	51	41,9	31,7	20,3			
16GS40	5,5	4		98	83,8	74,7	64,4	53,1	40,3	25,3			
16GS55	7,5	5,5		120	104	94	81	66,6	50,3	32,2			



Elettropompa per Pozzi da 6"

Corpo Mandata Aspirazione e Giranti in Acciaio Inox

Corpo
Pompa 6"

Motore 6"
Lowara


Motore 6"
Franklin
Incapsulato

Motore 6"
Coverco

TIPO	HP	KW	l/m	0	100	150	200	250	275	PREZZO	PREZZO	PREZZO	PREZZO
Z612 08	5,5	4	Prevalenza mt	94	91,4	86,2	74,2	52,2	36,5				
Z612 11	7,5	5,5		129,2	125,9	118,9	102,5	72,3	50,7				
Z612 15	10	7,5		175,6	170,4	160,5	137,7	96,3	66,8				
Z612 19	12,5	9,3		222,3	215,6	202,8	173,9	121,4	83,9				
Z612 23	15	11		271,7	260,5	245,4	211,4	149,2	104,5				
Z612 28	17,5	13		329,5	316,4	297,1	253,6	174,5	117,9				
Z612 32	20	15		378,9	365,8	344,1	296	209,2	147,5				
Z612 40	25	18,5		468,7	453,3	425,2	363,5	253,4	175,5				
Z612 47	30	22		553,3	535,5	502,8	430,7	301,7	210,5				
Z612 55	35	26		650,2	633	596,4	513,6	364	257,7				
Z612 60	40	30		710,2	691,9	652,1	561,9	398,6	282,6				

TIPO	HP	KW	l/m	0	125	200	250	300	366,7	PREZZO	PREZZO	PREZZO	PREZZO
Z616 05	5,5	4	Prevalenza mt	62,7	62,4	60,3	56,4	49,8	36,0				
Z616 07	7,5	5,5		88,1	87,8	84,9	79,3	69,9	50,7				
Z616 10	10	7,5		126,0	124,7	120,0	111,6	97,6	68,7				
Z616 12	12,5	9,3		151,7	150,1	144,9	135,2	118,8	85,0				
Z616 14	15	11		176,6	175,1	168,9	157,8	139,0	100,3				
Z616 18	17,5	13		227,0	223,6	214,3	198,5	173,0	123,5				
Z616 20	20	15		250,7	248,1	238,6	221,8	194,1	137,1				
Z616 25	25	18,5		313,0	310,0	298,0	277,0	242,2	171,2				
Z616 30	30	22		377,1	373,2	358,9	333,9	292,4	206,7				
Z616 36	35	26		453,8	450,9	434,9	405,5	356,1	254,0				
Z616 42	40	30		529,1	524,8	505,4	470,7	412,8	293,2				
Z616 52	50	37		654,2	648,3	623,2	579,5	507,0	358,3				
Z616 56	60	45		706,4	701,3	676,0	630,1	553,4	395,6				

TIPO	HP	KW	l/m	0	150	200	300	400	500	PREZZO	PREZZO	PREZZO	PREZZO
Z622 04	5,5	4	Prevalenza mt	57,6	54,2	53	48,8	41	27,8				
Z622 05	7,5	5,5		72,4	68,3	66,8	61,8	52,2	35,9				
Z622 07	10	7,5		100,1	94,7	92,6	85,3	71,6	48,3				
Z622 09	12,5	9,3		124,8	120	117,2	107,4	89,4	60				
Z622 11	15	11		157	148	144,6	133	111,2	74				
Z622 13	17,5	13		184,3	173,6	169,4	155,6	129,6	85,5				
Z622 15	20	15		214,4	202,7	198,1	182,7	153,3	103,1				
Z622 18	25	18,5		252,5	238,8	233,4	215	179,9	119,8				
Z622 22	30	22		312,2	294,8	287,6	264,1	220,8	148,2				
Z622 26	35	26		371,8	351,5	343,3	316,1	265,6	180,5				
Z622 30	40	30		428,5	405,3	396,5	366,4	307,9	206,6				
Z622 37	50	37		525,2	498,1	487	449,1	376,1	251,2				
Z622 45	60	45		637,2	603,6	590,3	544,6	456,3	304,1				
Z622 50	70	52	710,2	673,6	658,9	608,3	510,4	341,8					



Elettropompa per Pozzi da 6"

Corpo Mandata Aspirazione e Giranti in Acciaio Inox

Corpo
Pompa 6"

Motore 6"
Lowara


Motore 6"
Franklin
Incapsulato

Motore 6"
Coverco

TIPO	HP	KW	l/m	0	200	400	500	600	666,7	PREZZO	PREZZO	PREZZO	PREZZO
Z631 03	5,5	4	Prevalenza mt	47,4	43,8	37,9	33,1	26,4	20,7				
Z631 04	7,5	5,5		63,1	58,8	51,3	45,1	36,5	29,2				
Z631 06	10	7,5		93,9	87,2	75,9	66,6	53,7	42,9				
Z631 07	12,5	9,3		109,2	102,7	89,9	79,1	64,2	51,5				
Z631 09	15	11		139,8	130,8	114	100	80,9	64,7				
Z631 10	17,5	13		155,7	145,9	127,5	112	90,9	73				
Z631 11	20	15		171,8	161,1	141,2	124,4	101,2	81,6				
Z631 14	25	18,5		218	205,2	179,8	158,3	128,7	103,6				
Z631 17	30	22		262,4	246,9	215,9	189,7	153,7	123,2				
Z631 20	35	26		310,6	292,9	257,5	227	185	149,2				
Z631 23	40	30		357,2	336,7	296	260,7	211,6	169,7				
Z631 29	50	37		449,1	423,1	370,7	325,6	263,1	210				
Z631 35	60	45		541,4	509,1	446,3	392,2	317,1	253				
Z631 41	70	52		634,1	596,7	522,4	458,6	370,3	295,2				
Z631 43	75	55		667	628,4	552	485,9	393,9	315,4				

TIPO	HP	KW	l/m	0	400	600	700	800	1000	PREZZO	PREZZO	PREZZO	PREZZO
Z646 03	7,5	5,5	Prevalenza mt	52,3	35,9	29,3	26,4	23,3	14				
Z646 05	10	7,5		83,1	58,1	47,7	43,1	38,1	22,7				
Z646 06	12,5	9,3		100,6	70,1	57,6	52,1	46,2	27,9				
Z646 07	15	11		117,3	81,7	67,3	60,9	54	32,7				
Z646 09	17,5	13		152,7	106	87,4	79,3	70,5	43,5				
Z646 10	20	15		166,8	116,3	95,9	86,9	77,2	47				
Z646 12	25	18,5		201,2	140,2	115,7	105	93,3	57,3				
Z646 15	30	22		248,8	175	144,6	131,2	116,8	72,1				
Z646 17	35	26		290,6	202,4	167,4	152,2	135,8	86				
Z646 20	40	30		339,1	236,7	195,8	177,9	158,7	100				
Z646 25	50	37		417,1	293,6	243	220,8	196,8	123,1				
Z646 31D	60	45		520,4	362,4	299,9	272,5	242,9	151,2				
Z646 36D	70	52		598	420,4	348,1	316,3	281,9	175,9				
Z646 37D	75	55		626,5	437,4	362,2	329,4	294	185,8				

TIPO	HP	KW	l/m	0	500	700	900	1100	1300	PREZZO	PREZZO	PREZZO	PREZZO
Z660 02	5,5	4	Prevalenza mt	33,5	23,6	19,6	16	12	5,9				
Z660 03	7,5	5,5		50	35,4	29,7	24,6	18,9	10,2				
Z660 04	10	7,5		66	46,9	39,5	33	25,6	14,2				
Z660 05	12,5	9,3		82,4	58,7	49,5	41,5	32,5	18,5				
Z660 06	15	11		98,5	70,2	59,4	49,9	39,2	22,6				
Z660 07	17,5	13		115	82	69,4	58,5	46,2	26,9				
Z660 08	20	15		132	94,2	79,8	67,3	53,4	31,5				
Z660 10	25	18,5		164,7	117,6	99,8	84,4	67,1	40				
Z660 13	30	22		211,8	152,2	129,2	109,3	87,2	52,1				
Z660 15	35	26		249,5	178,8	152,1	129,1	103,7	63,9				
Z660 17	40	30		282,2	202,2	172,1	146,2	117,5	72,5				
Z660 21	50	37		345,5	248,4	211,4	179,6	144,3	88,6				
Z660 26D	60	45		427,9	306,3	260,8	221,7	178	108,9				
Z660 30D	70	52		491,7	353,5	301	255,8	205,7	126,4				



Elettropompa per Pozzi da 8"

Corpo Mandata Aspirazione e Giranti in Acciaio Inox

Corpo
Pompa 8"

Motore 6"
Lowara

Motore 6"
Franklin
Incapsulato

TIPO	HP	KW	l/m	0	167	500	833	1217	1333	PREZZO	PREZZO	PREZZO
Z855 01	7,5	5,5	Prevalenza mt	28,7	28,0	27,0	23,0	14,0	10,2			
Z855 02/1A	10	7,5		51,3	49,9	48,0	40,0	20,5				
Z855 02	12,5	9,3		57,0	55,6	53,0	45,0	27,0	19,7			
Z855 03/2A	15	11		74,2	72,1	69,0	57,0	27,7				
Z855 04/2A	20	15		102,7	99,9	96,0	79,0	41,0				
Z855 05/3A	25	18,5		125,6	122,2	117,0	97,0	49,0				
Z855 05	30	22		143,5	139,8	134,0	114,0	68,0	50,5			
Z855 06/2A	35	26		160,7	156,6	150,0	127,0	70,9				
Z855 07	40	30		199,7	194,5	186,0	158,0	93,0	68,8			
Z855 09/2A	50	37		244,8	238,3	227,8	191,2	106,8				

TIPO	HP	KW	l/m	0	250	500	1000	1500	1750	PREZZO	PREZZO	PREZZO
Z875 01	7,5	5,5	Prevalenza mt	27,3	26,0	25,0	22,5	16,8	12,7			
Z875 02/2A	10	7,5		41,1	39,0	37,8	32,6	19,6	10,7			
Z875 02/1A	12,5	9,3		47,7	45,3	43,7	38,5	26,6	17,7			
Z875 03/3A	15	11		61,2	58,1	56,3	48,4	29,0	15,6			
Z875 03/1A	20	15		74,9	71,1	68,5	60,8	43,4	30,1			
Z875 04/2A	25	18,5		95,4	90,6	87,4	77,1	53,2	35,4			
Z875 04	30	22		109,4	103,6	100,0	89,9	67,5	51,2			
Z875 05/2A	35	26		125,2	118,9	114,7	101,9	72,7	50,6			
Z875 06/1A	40	30		152,9	145,3	140,1	124,7	90,0	63,6			
Z875 07/2A	50	37		180,7	171,6	165,4	147,5	107,4	76,6			

TIPO	HP	KW	l/m	0	367	1000	1500	2150	2300	PREZZO	PREZZO	PREZZO
Z895 01	10	7,5	Prevalenza mt	28,5	27,7	25,3	21,6	12,3	9,8			
Z895 02/2B	15	11		38,7	38,3	35,2	27,5					
Z895 02	20	15		57,0	55,4	50,7	43,2	24,6	19,5			
Z895 03/2B	25	18,5		67,2	66,1	60,8	49,4					
Z895 03/1A	30	22		81,1	79,0	73,0	61,8	34,0				
Z895 04/2B	35	26		96,0	94,1	86,7	71,8					
Z895 04	40	30		113,8	110,7	101,4	86,5	49,3	39,2			
Z895 05	50	37		141,9	138,0	126,4	107,5	60,9	48,7			

TIPO	HP	KW	l/m	0	500	1333	2083	2800	3000	PREZZO	PREZZO	PREZZO
Z8125 01	10	7,5	Prevalenza mt	27,1	24,7	21,0	17,1	9,4	6,9			
Z8125 02/2B	15	11		41,9	38,8	31,8	22,3					
Z8125 02	20	15		54,3	49,5	42,0	34,1	18,8	13,7			
Z8125 03/3A	25	18,5		71,9	66,2	55,5	42,6	19,3				
Z8125 03	30	22		81,7	74,6	63,4	51,5	28,7	20,7			
Z8125 04/2B	35	26		97,0	89,2	74,8	57,5					
Z8125 04	40	30		108,5	99,0	84,1	68,3	37,8	27,5			
Z8125 05	50	37		135,2	123,4	104,7	84,8	46,6	34,2			



Elettropompe Sommergibili per Acque Sporche

TIPO	HP	KW	V	l/m	0	25	50	75	100	125	135	175	225			PREZZO
DOC3	0,33	0,25	230	Preval.	6,9	6,3	5,6	4,7	3,7	2,5	2,0					
DOC7	0,75	0,55	230		11,1	10,8	10,4	9,9	9,3	8,5	8,1	6,5	3,7			
DOC7VX	0,75	0,55	230		7,2	6,8	6,4	6,0	5,5	4,8	4,5	3,1				

Elettropompe Sommergibili per Acque Cariche

TIPO	HP	KW	V	l/m	0	100	150	200	250	300	320	400	500	600	670	PREZZO
DOMO7	0,75	0,55	230	Prevalenza mt	10,7	7,5	6,3	5,2	4,1	2,7	2,1					
DOMO10	1	0,75	230		10,1	8,5	7,8	7,2	6,6	6,0	5,8	4,7	3,2			
DOMO15	1,5	1,1	230		12,7	11,0	10,2	9,5	8,8	8,0	7,8	6,6	5,2	3,6		
DOMO7T	0,75	0,55	400		10,7	7,5	6,3	5,2	4,1	2,7	2,1					
DOMO10T	1	0,75	400		10,1	8,5	7,8	7,2	6,6	6,0	5,8	4,7	3,2			
DOMO15T	1,5	1,1	400		12,7	11,0	10,2	9,5	8,8	8,0	7,8	6,6	5,2	3,6		
DOMO20T	2	1,5	400		14,8	13,2	12,4	11,7	10,9	10,2	9,9	8,7	7,1	5,4	4,2	

Elettropompe Sommergibili per Acque Cariche (VORTEX)

TIPO	HP	KW	V	l/m	0	80	100	150	200	225	260	300	400	450	550	PREZZO
DOMO7VX	0,75	0,55	230	Prevalenza mt	9,1	7,1	6,6	5,1	3,7	3,0	2,0					
DOMO10VX	1	0,75	230		7,7	7,3	7,1	6,7	6,2	5,9	5,4	4,8	3,1			
DOMO15VX	1,5	1,1	230		9,1	8,8	8,6	8,3	7,8	7,5	7,1	6,5	4,8	3,7		
DOMO7VXT	0,75	0,55	400		9,1	7,1	6,6	5,1	3,7	3,0	2,0					
DOMO10VXT	1	0,75	400		7,7	7,3	7,1	6,7	6,2	5,9	5,4	4,8	3,1			
DOMO15VXT	1,5	1,1	400		9,1	8,8	8,6	8,3	7,8	7,5	7,1	6,5	4,8	3,7		
DOMO20VXT	2	1,5	400		11,0	10,6	10,5	10,2	9,7	9,5	9,1	8,6	7,0	6,1	3,8	

Elettropompe Sommergibili per Acque Cariche

TIPO	HP	KW	V	l/m	0	100	200	250	300	350	400	450	500	600	700	PREZZO
DLM80	0,8	0,6	230	Prevalenza mt	7,6	5,9	4,7	4,1	3,6	3,0						
DLM90	0,8	0,6	230		9,7	7,8	6,4	5,8	5,3	4,7	4,1	3,5				
DLM109	1,5	1,1	230		18,3	15,4	13,1	12,0	11,0	10,1	9,2	8,2	7,3	5,4		
DL80	0,8	0,6	400		7,6	5,9	4,7	4,1	3,6	3,0						
DL90	0,8	0,6	400		9,7	7,8	6,4	5,8	5,3	4,7	4,1	3,5				
DL105	1,5	1,1	400		14,1	11,6	9,7	8,9	8,1	7,4	6,7	5,9	5,2			
DL109	1,5	1,1	400		18,3	15,4	13,1	12,0	11,0	10,1	9,2	8,2	7,3	5,4		
DL125	2	1,5	400	21,9	19,2	16,7	15,5	14,4	13,4	12,3	11,3	10,3	8,4	6,5		

Elettropompe Sommergibili Con Trituratore

TIPO	HP	KW	V	l/m	0	15	30	40	50	60	70	80	90	100	110	PREZZO
DOMOGRI 11	1,5	1,1	230	Prev.	25	23,5	21,7	20,5	19,3	18,0	16,6	15,2	13,5	11,7	9,5	
DOMOGRI 11T	1,5	1,1	400		25	23,5	21,7	20,5	19,3	18,0	16,6	15,2	13,5	11,7	9,5	



Elettropompe Centrifughe Autoadescanti

TIPO	HP	KW	V	l/m	0	10	20	30	40	50	60	65		PREZZO
BGM 3	0,5	0,37	230	Prevalenza mt	36,9	30,6	25,6	21,5	17,7	13,8				
BGM 5	0,75	0,55	230		40,2	35,7	32,0	28,8	25,7	22,4	18,8			
BGM 7	1	0,75	230		45,4	41,7	38,1	34,8	31,7	28,6	25,6			
BGM 9	1,2	0,9	230		49,6	45,3	41,1	37,7	34,8	32,2	29,8	28,6		
BGM 11	1,5	1,1	230		53,2	49,5	45,8	42,5	39,5	33,5	31,9	30,3		
BG 3	0,5	0,37	400		36,9	30,6	25,6	21,5	17,7	13,8				
BG 5	0,75	0,55	400		40,2	35,7	32,0	28,8	25,7	22,4	18,8			
BG 7	1	0,75	400		45,4	41,7	38,1	34,8	31,7	28,6	25,6			
BG 9	1,2	0,9	400		49,6	45,3	41,1	37,7	34,8	32,2	29,8	28,6		
BG 11	1,5	1,1	400		53,2	49,5	45,8	42,5	39,5	33,5	31,9	30,3		

Elettropompe Centrifughe

TIPO	HP	KW	V	l/m	0	30	40	60	80	100	120	140	160	PREZZO
CEAM70/3	0,5	0,37	230	Prevalenza mt	22,0	20,1	19,1	16,6	12,8					
CEAM70/5	0,75	0,55	230		31,1	28,8	27,7	24,7	20,2					
CEAM80/5	1	0,75	230		32,0	30,0	29,3	27,4	24,7	21,0				
CEAM120/3	0,75	0,55	230		22,4			18,9	17,5	15,9	14,0	11,8	9,2	
CEAM120/5	1,2	0,9	230		31,8			28,2	26,5	24,6	22,4	20,0	17,3	
CEA120/3	0,75	0,55	230		22,4			18,9	17,5	15,9	14,0	11,8	9,2	
CEA120/5	1,2	0,9	230		31,8			28,2	26,5	24,6	22,4	20,0	17,3	

Elettropompe Centrifughe Multistadio Orizzontali

TIPO	HP	KW	V	l/m	0	20	28	36	44	52	60	70	PREZZO
3HM02P05M	0,75	0,5	230	Preval.	23,6	21,5	20,4	18,9	17,1	15,1	12,9	9,9	
3HM03P05M	0,75	0,5	230		34,8	31,2	29,3	27,0	24,3	21,2	17,9	13,4	
3HM04P05M	0,75	0,5	230		45,5	40,3	37,5	34,2	30,3	26,2	21,8	15,9	
3HM05P07M	1	0,75	230		58,4	52,5	49,4	45,5	40,9	35,8	30,3	22,8	
3HM06P09M	1,2	0,9	230		70,2	63,0	59,2	54,4	48,9	42,8	36,2	27,2	

Elettropompe Centrifughe Multistadio Orizzontali


TIPO	HP	KW	V	l/m	0	40	53	66	79	92	105	120	PREZZO
5HM02P05M	0,75	0,5	230	Preval.	23,8	20,1	18,7	17,2	15,5	13,4	10,7	7,0	
5HM03P05M	0,75	0,5	230		35,0	28,6	26,3	23,8	21,1	17,8	13,8	8,3	
5HM04P07M	1	0,75	230		47,6	39,7	36,8	33,7	30,2	25,9	20,6	13,2	
5HM05P09M	1,2	0,9	230		59,4	49,3	45,6	41,7	37,3	31,9	25,2	16,0	
5HM06P11M	1,5	1,1	230		72,0	60,4	56,1	51,5	46,2	39,8	31,9	20,8	



Elettropompe Serie SCUBA (V.230 Monofase)

Versione Senza Galleggiante + 20 Metri Di Cavo Al Neoprene


TIPO	HP	KW	V	l/m	0	20	30	40	50	60	75	80	100	125	PREZZO
SC205C L27	0,75	0,55	230	Prevalenza mt	47,7	43,4	40,5	36,8	32,3	26,7	15,9				
SC207C L27	1	0,75	230		61,2	56,7	52,7	47,6	41,5	34,3	21,7				
SC209C L27	1,2	0,9	230		72,4	66,3	61,8	56,3	49,6	41,8	27,4				
SC211C L27	1,5	1,1	230		84,5	77,6	72,6	66,3	58,6	49,2	31,7				
SC407C L27	1	0,75	230		49,4			42,8	40,6	38,1	34	32,5	25,9	16,5	
SC409C L27	1,2	0,9	230		62,5			52,3	49,6	46,7	41,8	40,1	32,2	19,9	
SC411C L27	1,5	1,1	230		75,5			63,4	60,0	56,4	50,6	48,5	39,3	25,4	



Elettropompe Serie SCUBA (V.230 Monofase)

Versione Con Galleggiante + 20 Metri Di Cavo Al Neoprene

TIPO	HP	KW	V	l/m	0	20	30	40	50	60	75	80	100	125	PREZZO
SC205C G L27	0,75	0,55	230	Prevalenza mt	47,7	43,4	40,5	36,8	32,3	26,7	15,9				
SC207C G L27	1	0,75	230		61,2	56,7	52,7	47,6	41,5	34,3	21,7				
SC209C G L27	1,2	0,9	230		72,4	66,3	61,8	56,3	49,6	41,8	27,4				
SC211C G L27	1,5	1,1	230		84,5	77,6	72,6	66,3	58,6	49,2	31,7				
SC407C G L27	1	0,75	230		49,4			42,8	40,6	38,1	34	32,5	25,9	16,5	
SC409C G L27	1,2	0,9	230		62,5			52,3	49,6	46,7	41,8	40,1	32,2	19,9	
SC411C G L27	1,5	1,1	230		75,5			63,4	60,0	56,4	50,6	48,5	39,3	25,4	



Elettropompe Serie SCUBA (V.400 Trifase)

Versione Senza Galleggiante + 20 Metri Di Cavo Al Neoprene

TIPO	HP	KW	V	l/m	0	20	30	40	50	60	75	80	100	125	PREZZO
SC205T L27	0,75	0,55	230	Prevalenza mt	47,7	43,4	40,5	36,8	32,3	26,7	15,9				
SC207T L27	1	0,75	230		61,2	56,7	52,7	47,6	41,5	34,3	21,7				
SC209T L27	1,2	0,9	230		72,4	66,3	61,8	56,3	49,6	41,8	27,4				
SC211T L27	1,5	1,1	230		84,5	77,6	72,6	66,3	58,6	49,2	31,7				
SC407T L27	1	0,75	230		49,4			42,8	40,6	38,1	34	32,5	25,9	16,5	
SC409T L27	1,2	0,9	230		62,5			52,3	49,6	46,7	41,8	40,1	32,2	19,9	
SC411T L27	1,5	1,1	230		75,5			63,4	60,0	56,4	50,6	48,5	39,3	25,4	

